

Technical Bulletin

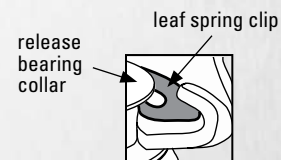
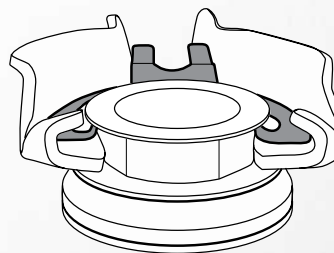


Release Bearing Installation

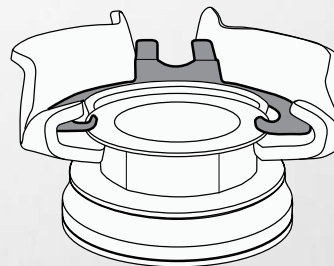
The release bearing fork/combination on many General Motors applications makes it very easy to install the parts incorrectly with the leaf spring clip of the fork above the bearing collar. Improper installation will cause slipping, hard pedal and release problems. Ensure the leaf spring is installed under the bearing collar.

For application, diagnostic or installation questions, call the LuK Technical Hotline at 1-800-274-5001, 8:00 a.m. to 5:00 p.m. ET Monday through Friday, or check online at www.lukclutch.com.

CORRECT



INCORRECT



Schaeffler Group Automotive

United States

5370 Wegman Drive
Valley City, OH 44280
Phone 800 274 5001
Fax 330 273 3522

Canada

2871 Plymouth Drive
Oakville, ON L6H 5S5
Phone 800 261 8111
Fax 905 829 9034

Web www.lukclutch.com



Technical Bulletin

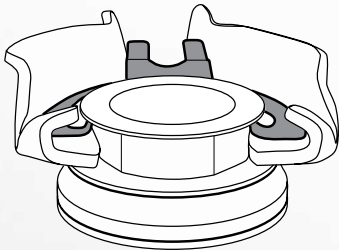


Instalación del collarín

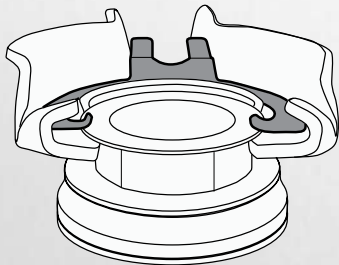
En algunos de los vehículos de General Motors, es común el insertar de forma incorrecta las muelles de la horquilla dentro del porta collarín. Una instalación incorrecta puede provocar patinado, pedal duro y problemas de no corte. Asegúrese que las muelles estén instaladas dentro de la ranura del porta collarín.

Para preguntas sobre aplicaciones, instalación o diagnóstico, llame a la línea rápida de servicio técnico de LuK al 800-274-5001, de 8:00 a.m. a 5:00 p.m. de lunes a viernes, o visítenos en línea en www.lukclutch.com.

CORRECTO



INCORRECTO



Technical Bulletin

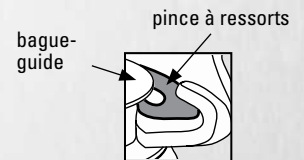
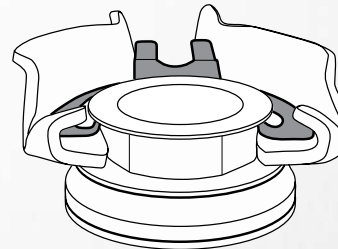


Installation de la butée de débrayage

La combinaison fourchette et butée de débrayage qui se trouve sur plusieurs applications de General Motors augmente les risques d'installer incorrectement les pièces en plaçant la pince à ressorts de la fourchette au-dessus de la bague-guide. Une installation incorrecte est une cause de glissement, de dureté de la pédale et de problèmes au dégagement. Veiller à ce que le ressort soit installé sous la bague-guide.

Pour toute question en matière d'application, de diagnostic ou d'installation, téléphoner au soutien technique LuK, au 1-800-274-5001, du lundi au vendredi de 8h à 17h HE, ou consulter le site www.lukclutch.com.

CORRECT



INCORRECT

